

Inscription auprès de swisscovery | HES-SO : marche à suivre

HETS / janv. 2021

Etape 1 : inscription SWITCH edu-ID

1. Se rendre sur : <https://registration.slsp.ch/?iz=hesso>
2. Cliquer sur « Démarrer l'enregistrement »
3. Cliquer sur « Créer un compte » et suivre les instructions :



SWITCH edu-ID

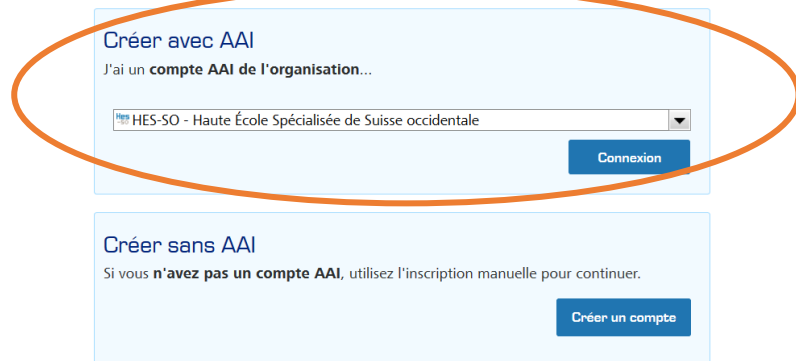
Email: john.doe@example.org

Mot de passe: Entrez votre mot de passe

Créer un compte Connexion

- a. Vous disposez d'un compte AAI :

- Sélectionner « HES-SO », puis cliquer sur « Connexion » :



Créer avec AAI

J'ai un compte AAI de l'organisation...

HES-SO - Haute École Spécialisée de Suisse occidentale

Connexion

Créer sans AAI

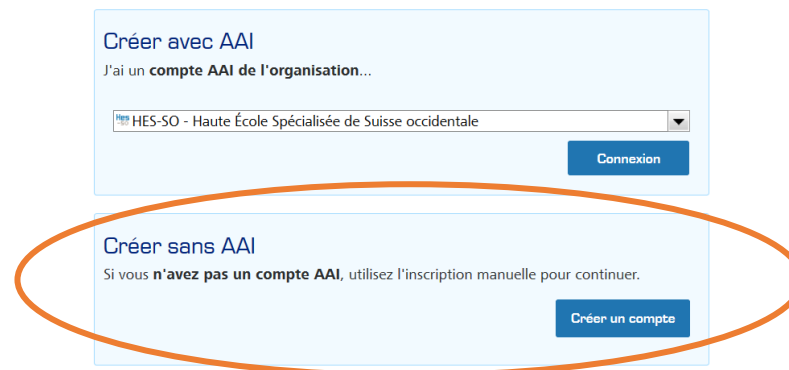
Si vous n'avez pas un compte AAI, utilisez l'inscription manuelle pour continuer.

Créer un compte

- Se connecter avec votre identifiant institutionnel et remplir le formulaire qui s'affiche (les informations indispensables sont : un numéro de téléphone et un nouveau mot de passe)
- Accepter les conditions du service
- Un mail de confirmation vous est envoyé, cliquer sur le lien de validation

- b. Vous ne disposez pas d'un compte AAI :

- Cliquer sur « Créer un compte »



Créer avec AAI

J'ai un compte AAI de l'organisation...

HES-SO - Haute École Spécialisée de Suisse occidentale

Connexion

Créer sans AAI

Si vous n'avez pas un compte AAI, utilisez l'inscription manuelle pour continuer.

Créer un compte

- Remplir le formulaire qui s'affiche
- Accepter les conditions du service
- Un mail de confirmation est envoyé, cliquer sur le lien de validation

Etape 2 : inscription swisscovery

1. Se rendre sur : <https://registration.slsp.ch/?iz=hesso>
2. Cliquer sur « Démarrer l'enregistrement »
3. Se connecter à SWITCH edu-ID avec l'identifiant qui vient d'être créé :



SWITCH edu-ID

Email: john.doe@example.org

Mot de passe: Entrez votre mot de passe

Créer un compte Connexion

Suite au verso →

Inscription auprès de swisscovery | HES-SO : marche à suivre

HETS / janv. 2021

4. Vérifier les informations transmises de SWITCH edu-ID à swisscovery et cliquer sur « Accepter » :

Données requises par le service

Vous allez accéder au service
SLSP Registration de SLSP

1) Informations supplémentaires relatives au service

Informations Transmises

Given name	Henry
Surname	Potier
E-mail	potierhenry@univ.ch
Date of birth	31.07.1983
Preferred Language	en
Private phone number	+41 44 234 56 78
Home postal address	Leibstrasse 1281 3000 Esslingen Switzerland
Country of residence	CH
edu-ID associated e-mail	henry.potier@univ.ch henry.potier@univ.ch

Acceptez-vous de fournir les informations ci-dessus au service et de permettre
vous d'obtenir ces informations mises à jour par vous-même et/ou par votre
organisation?

Informations additionnelles et annulation du mandat

Choisir une durée de consentement:

Me demander à nouveau à la prochaine connexion
J'accepte d'envoyer mes informations cette fois-ci.

Me demander à nouveau si les données transmises au service doivent
changer
J'accepte d'envoyer ces mêmes informations automatiquement à ca
service.

Vous pouvez révoquer cette décision à tout moment en cliquant la case
correspondante dans la page d'authentification.

Annuler Accepter

5. Compléter les éventuelles informations manquantes

6. Ajouter le numéro de carte

- Si vous êtes étudiant-e, il n'est pas nécessaire d'indiquer votre numéro de carte.
- Si vous n'êtes pas étudiant-e, mais disposez d'une ancienne carte de bibliothèque, vous pouvez entrer le numéro de celle-ci.
- Si vous n'êtes pas étudiant-e et ne possédez pas de carte de bibliothèque, ne remplissez pas le champ. Une nouvelle carte vous sera fournie lors de votre premier passage à la bibliothèque.

7. Accepter les conditions d'utilisation et cliquer sur « S'inscrire ».

Il est possible que votre numéro de téléphone portable, de préférence, soit à nouveau demandé pour valider votre compte sur la plateforme swisscovery. Auquel cas, le renseigner et insérer ensuite le code d'activation reçu par SMS.

8. L'inscription est terminée, le bouton pour accéder aux services SLSP apparaît :

L'inscription auprès de SLSP a réussi !

Recherche de contenu de bibliothèque via le réseau de bibliothèques "SLSP Union View"

Suggestion


En créant un signet dans votre navigateur web, vous pouvez accéder directement au service SLSP via :
https://slsp-network.primo.exlibrisgroup.com/discovery/search?vid=41SLSP_NETWORK:VU1_UNION&lang=fr

Aide

Consultez nos pages FAQ et Aide en ligne pour apprendre à utiliser au mieux le système SLSP.

9. Vous pouvez désormais accéder à la plateforme de recherche documentaire swisscovery | HES-SO via <http://swisscovery.hes-so.ch>. Connectez-vous avec votre identifiant SWITCH edu-ID :

Connexion via :

SWITCH edu-ID 

[Besoin d'aide avec l'edu-ID?](#) 