

Inscription auprès de swisscovery | CMNE-HEM : marche à suivre

Déc. 2020

1. Se rendre sur : <https://registration.slsp.ch/?iz=hesso>

2. Cliquer sur « Démarrer l'enregistrement »

3. S'inscrire :

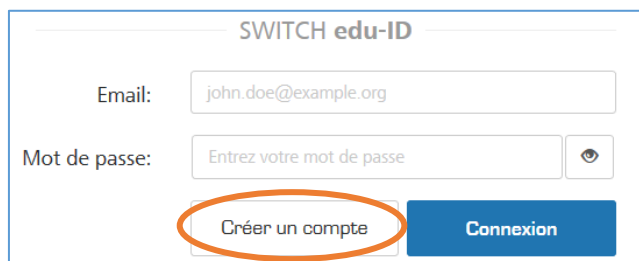
a. **Vous disposez d'un compte SWITCH edu-ID**

-> Entrer l'adresse e-mail et le mot de passe associés au compte

Remarque : Si certaines données requises sont manquantes, vous devez ajouter celles-ci au compte SWITCH edu-ID conformément aux messages d'erreur. Pour ce faire, il suffit de cliquer sur les liens mis à disposition.

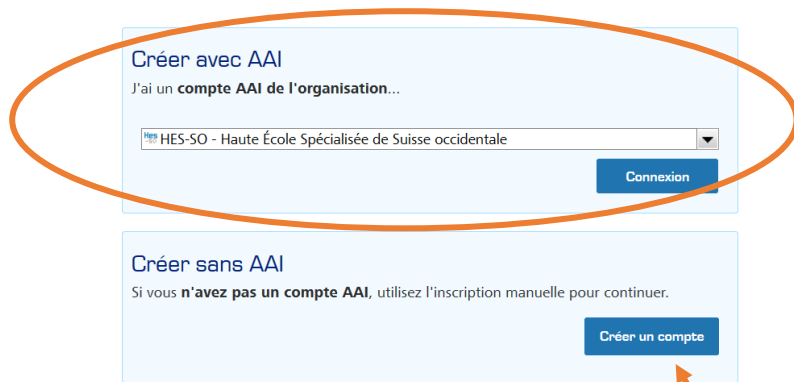
b. **Vous ne disposez pas d'un compte SWITCH edu-ID**

-> Cliquer sur « Créer un compte » et suivez les instructions :



4. De préférence, lier le compte SWITCH edu-ID à votre compte AAI

Il est recommandé de créer un compte Switch edu-ID en le liant à votre compte AAI HES-SO, car cela permet de transmettre automatiquement certaines informations à SLSP (affiliation à la HES-SO, adresse, numéro de carte de lecteur-trice, date de naissance). Ces données seront directement transférées vers votre compte swisscovery.



Si vous ne disposez pas d'un compte AAI, cliquer sur « Créer un compte » et suivez les instructions.

5. Se connecter à SWITCH edu-ID

6. Accepter les conditions

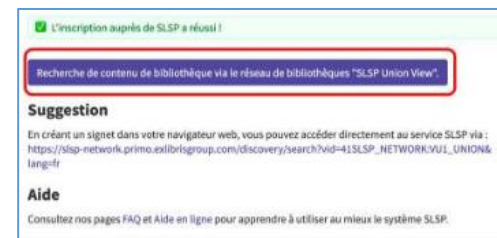
Un message de consentement peut s'afficher après la connexion. Pour utiliser les services SLSP, il est nécessaire d'accepter de partager certaines données à caractère personnel.

Si toutes les données requises sont présentes, les données que recevra SLSP s'affichent. Pour les comptes SWITCH edu-ID liés à un compte AAI et uniquement dans ce cas, le numéro de votre carte de bibliothèque a été reporté dans votre compte. Dans les autres cas, vous pouvez l'introduire vous-même.



7. Cocher « Je suis d'accord avec les conditions d'utilisation de SLSP » et cliquer sur « S'inscrire » pour terminer l'inscription.

8. L'inscription est terminée, le bouton pour accéder aux services SLSP apparaît :



9. Vous pouvez désormais accéder à la plateforme de recherche documentaire swisscovery | HES-SO via <http://swisscovery.hes-so.ch>.

Connectez-vous avec votre identifiant SWITCH edu-ID :

