

## Les bases de données sur ProQuest

- **ABI/Inform**
- **Dissertations & Theses**
- **Econlit**
- **ERIC**
- **International Bibliography of the Social Sciences (IBSS)**
- **LISA**
- **Sociological Abstracts**

Mais aussi : ARTbibliographies Modern, Design and Applied Arts Index, International Bibliography of Art (IBA), Linguistics and Language Behavior Abstracts (LLBA), MEDLINE, MLA International Bibliography, PILOTS, Social Services Abstracts

**Guide de ProQuest** : <https://support.proquest.com/>

**Aide en ligne** : l'aide en ligne est accessible par un lien (help & support) qui se trouve en haut à droite de chaque page.

### ABI/Inform en bref

**Type de données** : références bibliographiques et texte intégral (notamment environ 14000 thèses en texte intégral)

**Domaines couverts** : économie, commerce, finance, informatique économique, informations quotidiennes sur près de 200 pays (EIU ViewsWire),

**Période couverte** : 1971->

**Langue d'interrogation** : anglais (on peut choisir l'interface en français, mais la langue d'interrogation reste l'anglais)

**Mise à jour** : quotidienne (mensuelle pour les EIU ViewsWire)

**Accès** : <https://search.proquest.com/advanced?selectids=1000001,1007133>

**Liste des titres indexés** : <https://www.proquest.com/products-services/>

### Dissertations & Theses

**Type de données** : références de plus de 2.4 millions de thèses de doctorat et dissertations (master's theses) mondiales. Contient des résumés pour les thèses à partir de 1980 et pour les dissertations à partir de 1988. Un aperçu des 24 premières pages est disponible pour certaines thèses, parfois le texte intégral.

**Domaines couverts** : thèses et mémoires dans tous les domaines

**Période couverte : 1861->**

**Langue d'interrogation : anglais**

**Accès :**

<https://search.proquest.com/pqdt/advanced/dissertations/fromDatabasesLayer?accountid=15920>

### **ECONLIT en bref :**

**Type de données :** références bibliographiques

**Domaines couverts :** économie, économie publique, comptabilité, commerce international, histoire économique, etc.

**Période couverte :** 1969->

**Langue d'interrogation :** anglais

**Mise à jour :** mensuelle

**Accès :** <https://search.proquest.com/econlit/advanced?accountid=15920>

**Liste des titres indexés :** [https://www.aeaweb.org/econlit/journal\\_list.php](https://www.aeaweb.org/econlit/journal_list.php)

### **ERIC en bref**

**Type de données :** références bibliographiques, résumés

**Domaines couverts :** sciences de l'éducation

**Sources :** monographies, articles de périodiques, thèses, rapports, etc.

**Période couverte :** de 1966 à nos jours

**Langue d'interrogation :** anglais (interface en français disponible)

**Thésaurus :** en ligne

**Mise à jour :** mensuelle

**Accès :**

<https://search.proquest.com/eric/advanced/socialsciences/fromDatabasesLayer?accountid=15920>

### **International Bibliography of the Social Sciences (IBSS) en bref**

**Type de données :** références bibliographiques

**Domaines couverts :** sciences économiques, sciences politiques, sociologie, anthropologie

**Période couverte** : 1951->

**Langue d'interrogation** : anglais

**Mise à jour** : trimestrielle

**Accès** :

<https://search.proquest.com/ibss/advanced/socialsciences/fromDatabasesLayer?accountid=15920>

**Liste des titres indexés** :

[http://www.proquest.com/assets/downloads/titlelists/databases/ibss\\_titlelist.xls](http://www.proquest.com/assets/downloads/titlelists/databases/ibss_titlelist.xls)

### LISA en bref

**Type de données** : références bibliographiques, résumés

**Domaines couverts** : sciences de l'information

**Sources** : articles de périodiques

**Période couverte** : de 1969 à nos jours

**Langue d'interrogation** : anglais (interface en français disponible)

**Mise à jour** : bimensuelle

**Accès** : <https://search.proquest.com/lisa/advanced/socialsciences/fromDatabasesLayer?accountid=15920>

### Sociological abstracts en bref

**Type de données** : références bibliographiques, résumés

**Domaines couverts** : sociologie

**Sources** : monographies, articles de périodiques, thèses, congrès etc.

**Période couverte** : de 1952 à nos jours

**Langue d'interrogation** : anglais (interface en français disponible)

**Mise à jour** : mensuelle

**Accès** :

<https://search.proquest.com/socialservices/advanced/socialsciences/fromDatabasesLayer?accountid=15920>

### Types de recherches



Même si l'interface est en français, les termes de recherche sont à entrer en anglais !

Il est possible d'interroger une seule base, les 12 à la fois, ou encore une sélection de bases. Pour faire son choix, cliquer sur « modifier » puis sélectionner la ou les bases choisie(s)

The screenshot shows the ProQuest search interface. At the top, a blue navigation bar contains the text 'Vous effectuez une recherche dans : 12 bases de données (Afficher la liste | Modifier >)' where 'Modifier >' is circled in red. To the right of this bar are links for 'Mon compte (0 nouveau) | Se connecter', 'Préférences | Français ▼ | Aide ?'. Below the navigation bar is the ProQuest logo and the heading 'Sélectionner des bases de données'. A sub-heading reads 'Sélectionnez les bases de données que vous voulez rechercher. Désélectionnez les bases de données que vous ne voulez pas rechercher.' At the bottom right of this section is an orange button labeled 'Utiliser les bases de données sélectionnées'.

Il existe 4 types de recherches :

- **Recherche avancée** (advanced search), qui est la recherche par défaut (sauf si vous avez sélectionné plusieurs bases), permet de rechercher plusieurs termes dans tous les champs ou dans des champs spécifiques et les combiner à l'aide des opérateurs ET, OU ou PAS
- **La recherche simple** (search) est une recherche de type Google (= recherche par défaut après avoir sélectionné plusieurs bases)
- **La recherche syntaxique** (command line search) est une recherche experte qui permet d'élaborer une recherche précise à l'aide d'opérateurs combinant différents champs
- **La recherche par domaine thématique** (subject areas). Les 12 bases auxquelles nous avons accès ont été regroupées par grands domaines. Il est alors possible d'effectuer une recherche simple ou avancée.

Selon les bases, d'autres types de recherches sont disponibles.

## Syntaxe

**Troncature :**

- ? : remplace un caractère dans un mot (sauf la première lettre)
- \* : remplace aucun ou plusieurs caractères (même en début de mot)

**Recherche par locution :** utilisez les guillemets pour chercher une expression

**Note :** deux mots insérés l'un à la suite de l'autre sont combinés par défaut par l'opérateur AND

## Thésaurus

**Thésaurus :**

Certaines bases seulement comportent un thésaurus accessible par le menu de droite dans l'écran de recherche avancée.

## Résultats et alertes de recherche

### Affichage des résultats :

Les résultats sont affichés sur la même page.

Il est possible d'affiner la recherche selon différents critères et notamment : les types de sources, les langues de publication, les bases de données, les dates, etc.

Les « sujets proposés » (*suggested subjects*) proviennent du vocabulaire contrôlé et permettent de relancer une recherche (et non de la préciser).

Pour obtenir la référence complète et le résumé, il suffit de placer son curseur sur le bouton « Aperçu »

### Historique de la recherche :

L'historique des recherches est disponible via le bouton « Recherche récentes » qui se trouve sous le champ de recherche.




[Modifier la recherche](#) | [Recherche avancée](#) | [Recherches récentes](#)

### Alertes de recherche

Vous pouvez créer une alerte de recherche afin de recevoir par e-mail ou par flux RSS les nouvelles références ajoutées à la base et qui correspondent aux critères de recherche choisis.

Pour ce faire, il suffit de cliquer sur les boutons « configurer une alerte » ou « créer un fil RSS » et de se laisser guider.

#### Conseils de recherche

 Configurer une alerte  Créer un fil RSS  Enregistrer la recherche

Si vous souhaitez enregistrer des articles, des images et des recherches ; organiser votre recherche en dossiers ; ajouter des tags et créer des listes à partager ; définir vos préférences ProQuest et gérer vos alertes et des fils RSS, il est nécessaire de créer un compte (opération rapide et gratuite).