


# Datajournalisme


HEG - Genève

Nicolas Kayser-Bril, Juin 2018



# Nicolas Kayser-Bril

- Dipl. économie des médias
- 10 ans d'expérience en datajournalisme (OWNI puis Journalism++)
- Enseigne le datajournalisme dans plusieurs écoles et unis.



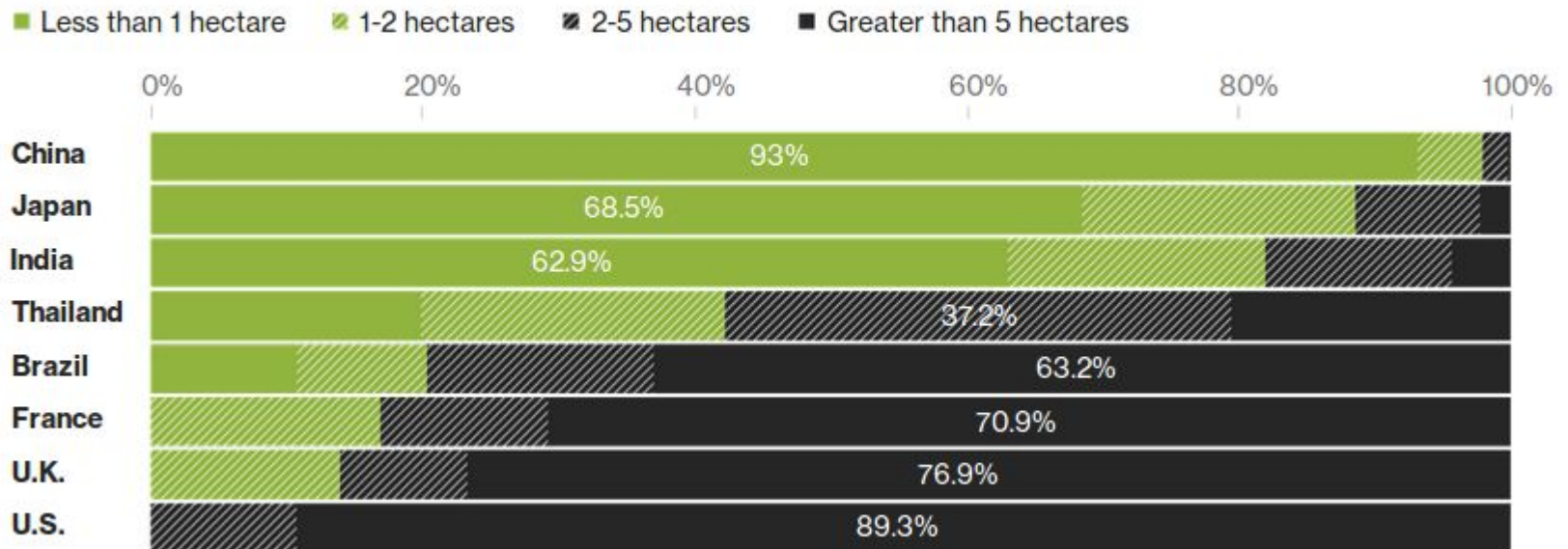
**Commençons par les  
datajournalism awards.**



**[datajournalismawards.org/shortlist/](https://datajournalismawards.org/shortlist/)**

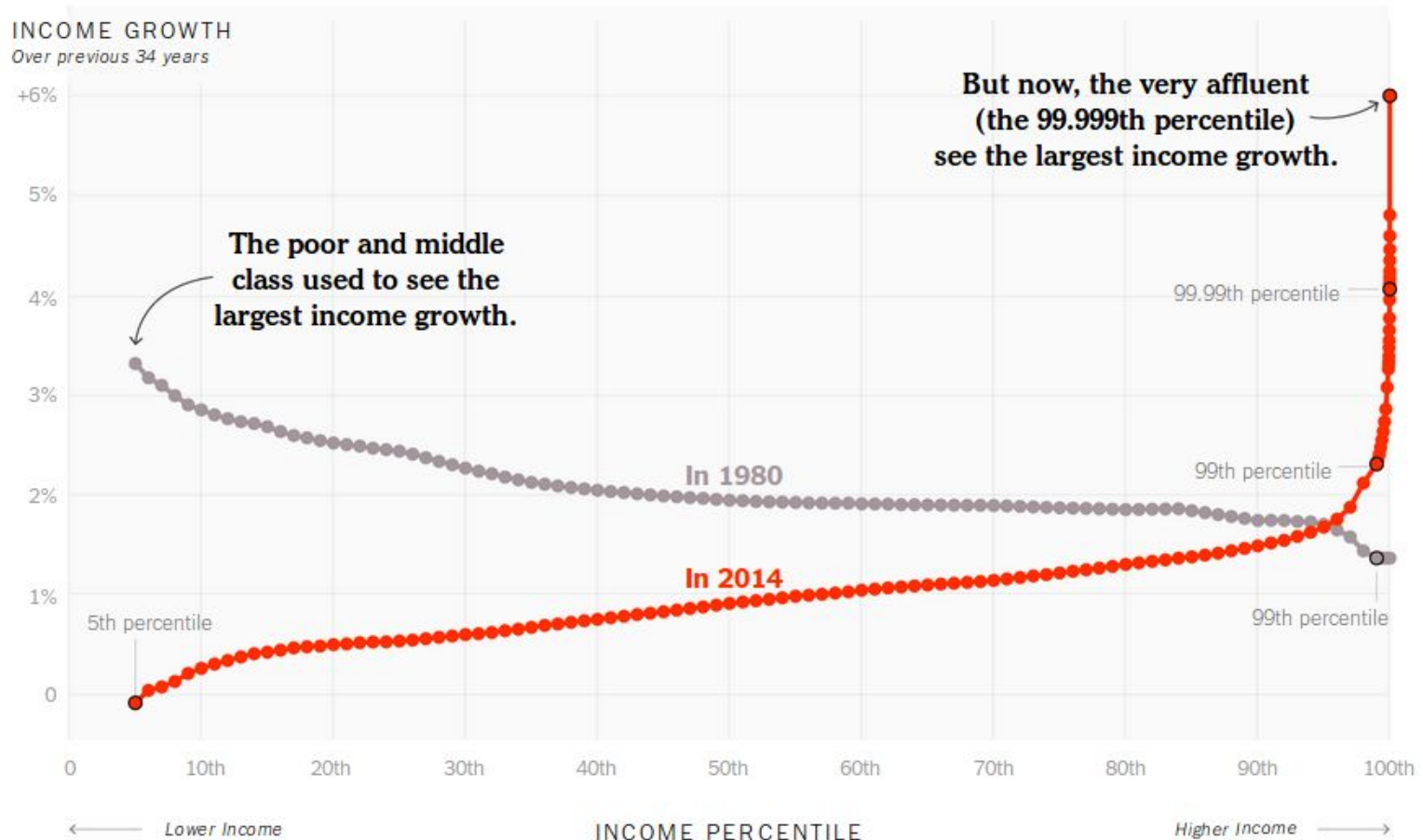
# 1. Des articles pleins de visualisations

## Farm Size Comparisons



Source: Food and Agriculture Organization of the United Nations

## 2. Des graphiques à partager



Note: Inflation-adjusted annual average growth using income after taxes, transfers and non-cash benefits.

## 3. Des portails

# ROAD TRAFFIC FATALITIES ON THE RISE

Philippine National Police data shows a 31% increase in traffic crash incidents and a 100% rise in fatalities in 2016 compared to the past year. Crash incidents are no accidents. Experts say they can be prevented.

FIND OUT HOW

JOIN THE CAMPAIGN

Help promote road safety awareness. Share this page:



### Fatalities from traffic incidents by region (2015)

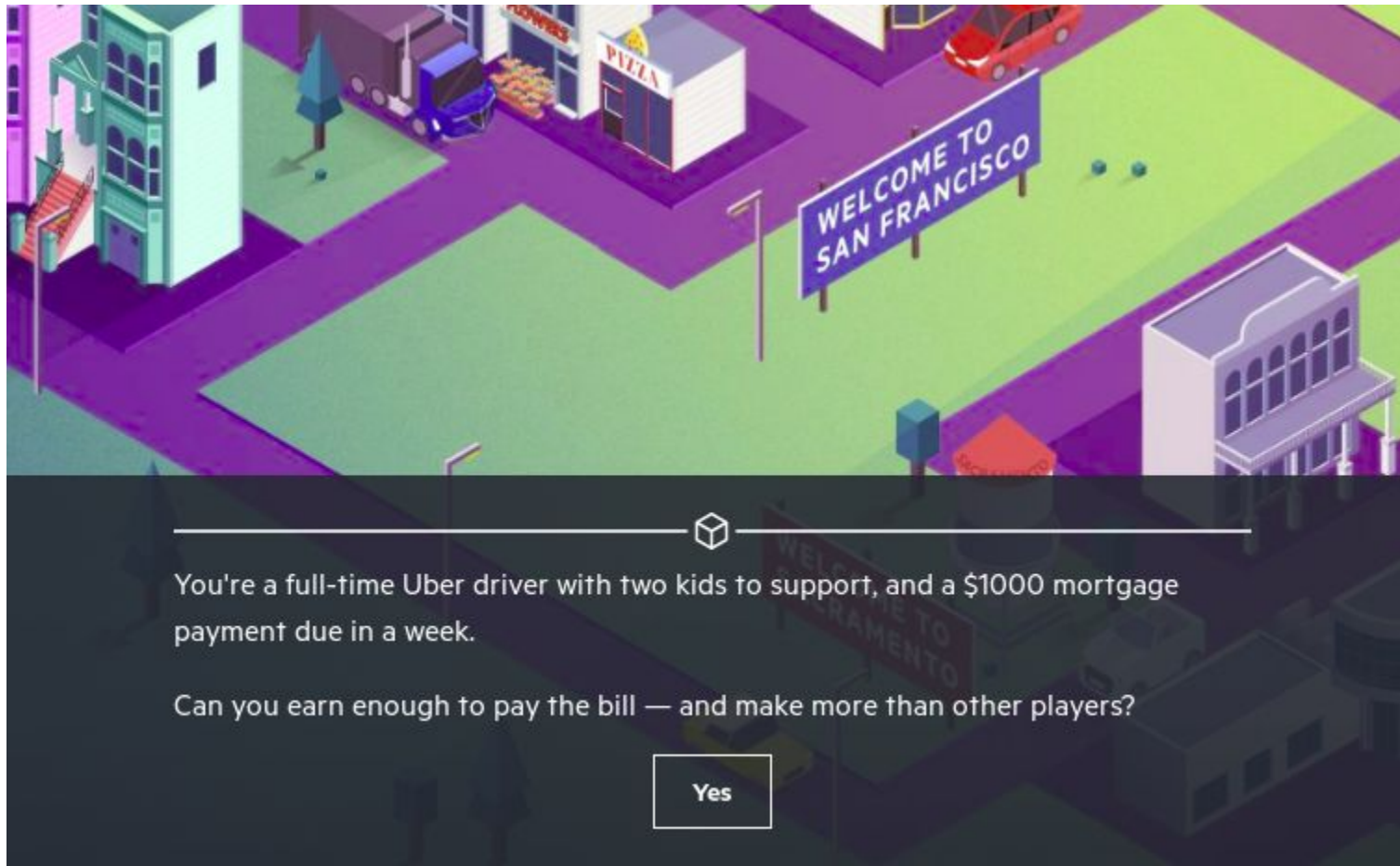
Click on any area in the map to see the number of people who died in the area due to road mishaps



### What you need to know about traffic crash incidents in the Philippines

- In 2015, a total of 10,012 Filipinos died due to road mishaps nationwide. This number has increased by around 45.76% since 2006.

## 4. Des jeux



## 5. Des drones







Quel point commun?

Journalisme

+

Code

# Datajournalisme

Des journalistes et des développeurs qui travaillent ensemble.

**Et ça change tout.**



# Le process traditionnel

Journaliste

Propose un sujet

Validation  
éditoriale

---

Acquiert les infos

Ecrit

Insert dans le CMS

---

Responsabilité de l'équipe IT



# Process “Datajournalistique”

Journaliste

Propose un  
sujet

Chef·fe de  
projet

Exécute

Teste

Déploye

Débugue

Avec l'aide de  
développeurs,  
rédacteurs,  
reporters,  
statisticiens...

# Et la data?

Le “data” de datajournalisme signifie données structurées.

Par opposition aux données non structurées.

# Données structurées

Dès qu'une information est traitée par un ordinateur, elle est structurée.

D'où la variété des sujets possibles en datajournalisme.

Le datajournalisme est



**un contre-pouvoir**

# Mesures indépendantes

Sous le règne de la gouvernance par les nombres, les acteurs du changement doivent, eux-elles aussi, mesurer.



# Fatal Force


Male ✕

Black ✕

**84 people** shot and killed by police match your filters (19%)




**370 people** do not match your filters (81%)




# Migrants' Files

## The human and financial cost of 15 years of Fortress Europe

The Migrants Files was a consortium of journalists from over 15 European countries. It was coordinated by [Journalism++](#).

 Winner, Data Journalism Awards 2014

 Winner, European Press Prize 2015



# The school of drugs



The School of drugs

# Merci!

## Des questions?

hi@nkb.fr

