

# Installation de Zotero Ordinateur ou tablette



# Installation de Zotero

## Étape 1 : Installation de l'application Zotero

- Pour tablette (page 4)
- Pour ordinateur (page 5)

## Étape 2 : Installation d'une extension (connecteur) sur un navigateur web

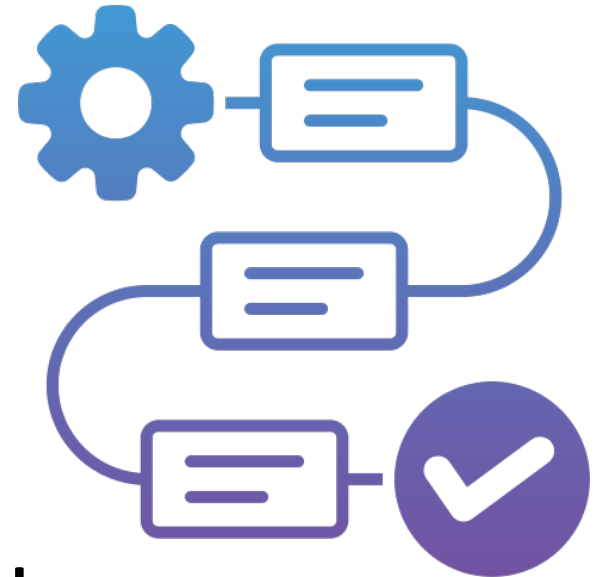
- (pages 6-8)

## Étape 3: Création d'un compte & connexion pour la synchronisation

- Pour ordinateur (page 9-10)
- Pour tablette (page 11)

## Étape 4 : Installation du plugin Zotero dans un traitement de texte

- (page 12)



# Zotero

- Logiciel libre et gratuit
- L'application Zotero et le connecteur sur Mozilla Firefox sont déjà installés sur tous les postes informatiques de la HEdS.
- Insertion et sauvegarde de références bibliographiques (articles de revue, sites web, livres, etc.)
- Création de listes de références bibliographiques
- Insertion de citations dans un document de traitement de texte (Word, OpenOffice, Google Docs)

[Zotero.org](https://www.zotero.org)

Your personal research assistant

Zotero is a free, easy-to-use tool to help you collect, organize, annotate, cite, and share research.

[Download](#)

Available for Mac, Windows, Linux, and iOS


Just need to create a quick bibliography? Try [ZoteroBib](#).

Title	Creator	Year
How the Humanization of Pets Is Changing Shopper Habits	Chojnacki	2023
Ryan Gosling & Margot Robbie: The Puppy Interview	BuzzFeed Celeb	2023
How Famous Writers Mourned the Death of Their Beloved Pets	Bader	2023
The Cat-and-Dog Theory of Attachment Style	Artman	2023
<b>The making of a (dog) movie star: The effect of the portrayal of dogs in movies on breed registrations in the United States</b>	<b>Weir and Kesster</b>	<b>2022</b>
"The dog hero has been critical to the success of cinema" (Weir and Kes...		
Full Text PDF		
Why is pet goods consumption imperceptible for economists? A scoping re...	Gromek and Perek-Bla...	2022
Dogs and Cats and Their Relationships with Humans as Depicted in Picture...	Shimatani and Koda	2021
Canis Modernis: Human/Dog Coevolution in Modernist Literature	Kendall-Morwick	2021
True love and the nonhuman: Shakespeare's dog Crab and the animal/huma...	Kordecki	2020
A Dog's Box-Office Journey	Wakeman	2019
"When Your Dog Matches Your Decor": Object Agency of Living and Non-Li...	Syrjälä and Norrgrann	2019
In Dogs We Trust: An Anthology of American Dog Literature	Ill and Makala	2019
Why Are There So Many Books About Dogs?	Hare and Woods	2019
Pinkie's Tail: The Story of a Dog's Tail in the Victorian Novel	Cole	2016

Aller sur [Zotero.org](https://www.zotero.org) et cliquer sur [Download](#)

# 1. Installation de l'application pour tablette

- Pour les tablettes (iOS ou Android), l'application se télécharge directement




[Télécharger l'app](#)



[Télécharger l'app](#)

- A l'ouverture de l'application, un compte doit être créé (passer à l'étape 3, slide 9)
- Pour les tablettes, il n'y a pas de connecteur Zotero

# 1. Installation de l'application pour ordinateur



1. Cliquer sur Download et installer l'application

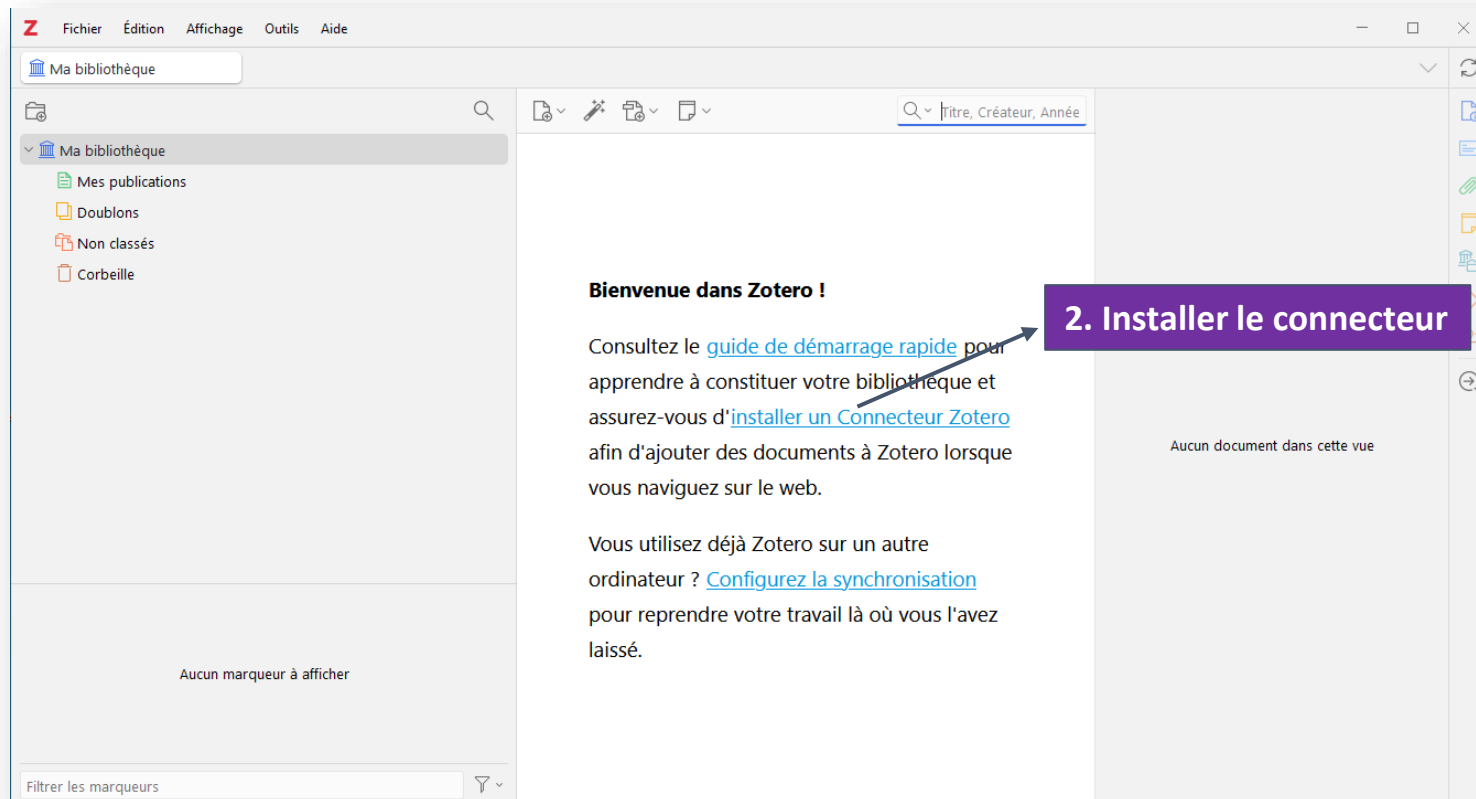
2. Installation du Connecteur Zotero (Mozilla Firefox, Chrome, Edge et Safari)

Il vous est proposé de télécharger l'application en fonction de votre type d'ordinateur (PC ou Mac).

Une fois installée, voici comment apparaît l'icône de l'application sur votre ordinateur 

## 2. Installation du connecteur (sur ordinateur)

- En cliquant sur  l'application s'ouvre
- Installer le connecteur Zotero




*Pour les tablettes, il n'y a pas de connecteur Zotero*

Une fois l'application Zotero installée, vous avez besoin d'un connecteur qui permet d'importer les données du web dans l'application.

Nous vous conseillons d'utiliser les navigateurs web : **Mozilla Firefox, Chrome ou Edge**

L'application Zotero et le connecteur sur Mozilla Firefox sont déjà installés sur tous les postes informatiques de la HEdS.

## 2. Installation du connecteur (sur ordinateur)



1. Cliquer sur Download et installer l'application

2. Installation du Connecteur Zotero

**Attention!** D'une manière générale, veuillez à avoir la dernière version à jour de votre navigateur web

Il vous est proposé de télécharger le connecteur adapté à votre navigateur web.


## 2. Installation du connecteur (sur ordinateur)

Après l'installation du connecteur, ouvrez le navigateur sur lequel vous avez installé le connecteur Zotero : une icône apparaîtra à droite de la barre d'outils des navigateurs **Mozilla Firefox, Safari, Chrome ou Edge**.

Elle peut apparaître sous les formes suivantes :



**Firefox**



**Edge**



**Chrome**



**Safari**



Cliquez une 1<sup>ère</sup> fois sur l'icône pour l'activer en acceptant le message «Got it» ou «Compris»

Lors de vos recherches, Zotero proposera différentes icônes dans la barre d'outils du navigateur. Celles-ci varient en fonction du **type de document**. Cliquer sur l'icône pour importer la référence qui vous intéresse.



Page Web



Article



Pdf



Livre



Travail académique



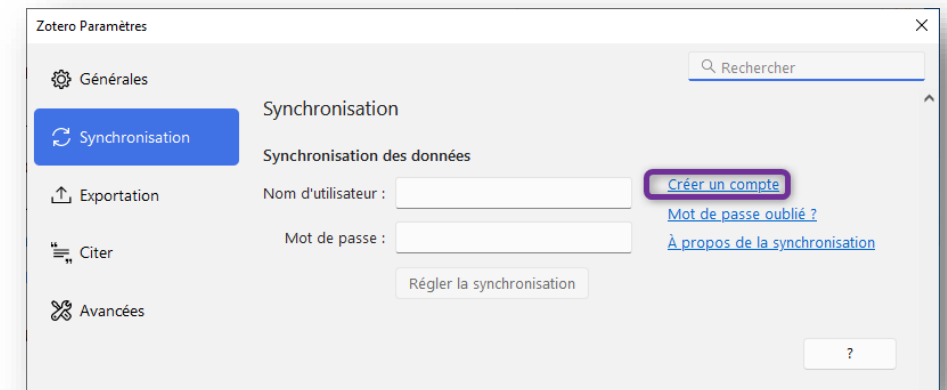
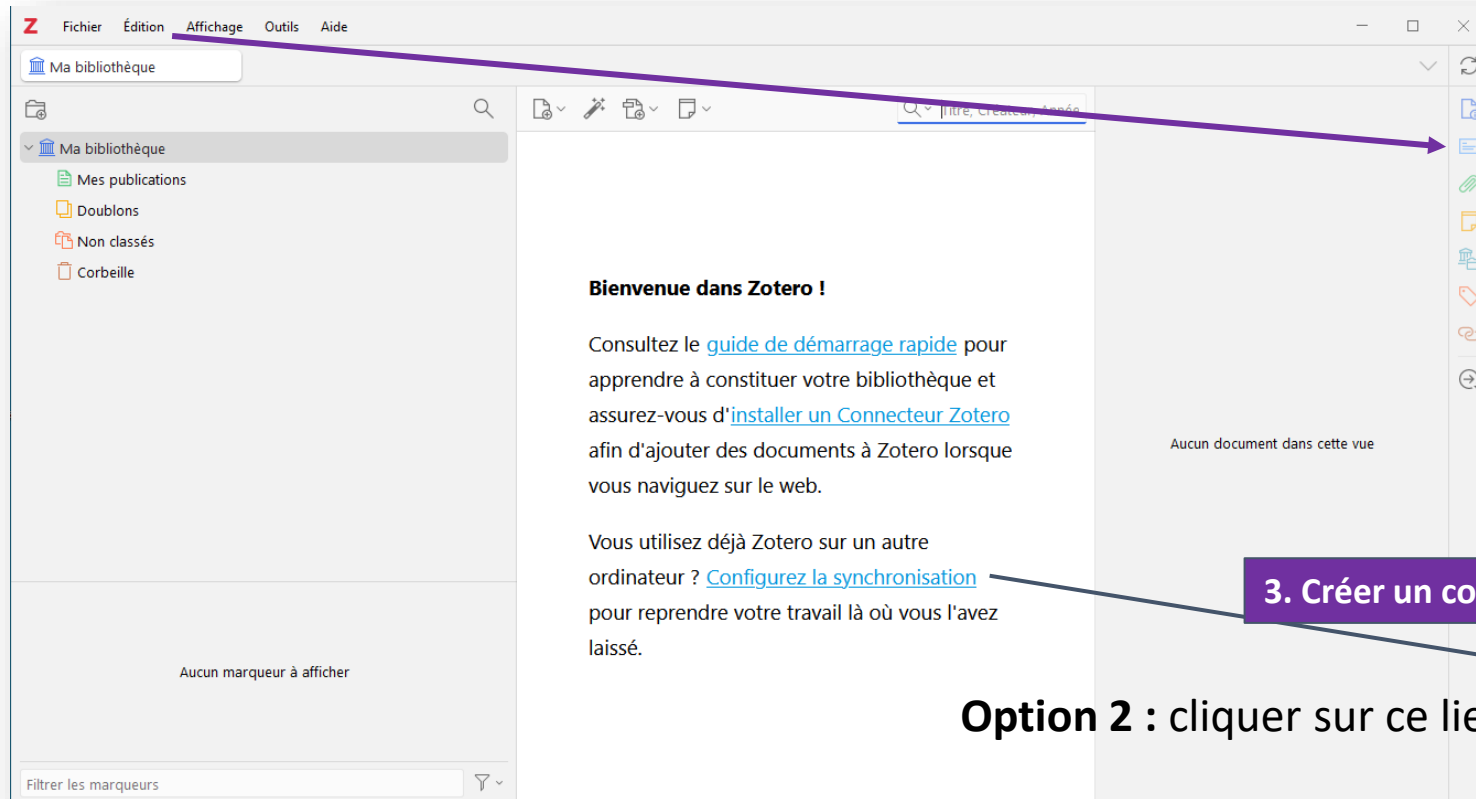
Liste de plusieurs références



Pour les navigateurs **Firefox, Chrome et Edge**, le connecteur se «cache» sous une icône en forme de puzzle. Cliquez sur cette icône et suivez les options du navigateur pour rendre visible votre connecteur

# 3. Création d'un compte (sur ordinateur)

Retournez sur l'application Zotero une fois le connecteur installé et cliquez sur *Configurez la synchronisation* pour créer un compte.



# 3. Création d'un compte et login (sur ordinateur)

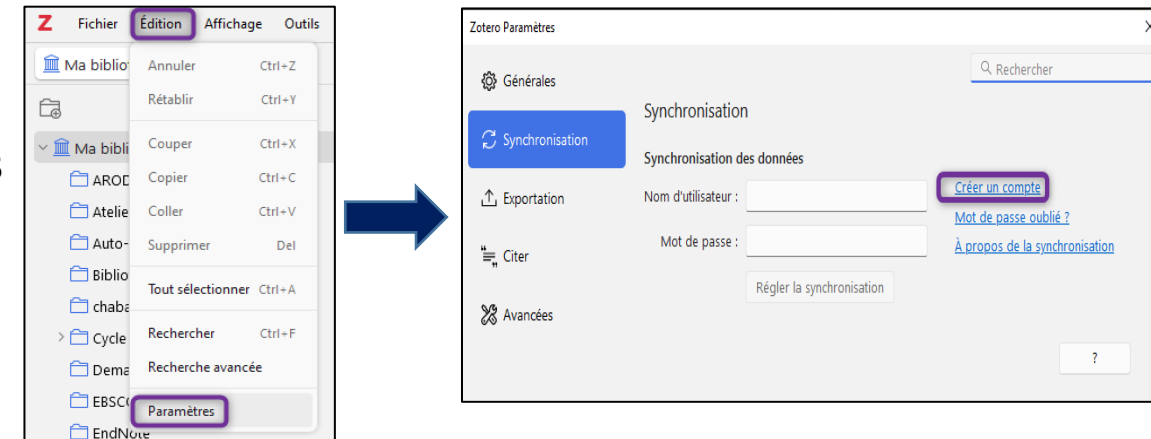
- A. **Créez un compte** la 1<sup>ère</sup> fois que vous installez Zotero.  
 → permet d'utiliser Zotero sur différents ordinateurs et de partager vos données avec plusieurs utilisateur·trice·s  
 (*Procédure pour la création d'un groupe* disponible sur [nos pages web](#))


Une fois enregistré-e, une confirmation sera envoyée par e-mail.  
 Cliquez sur le lien envoyé pour valider le compte.

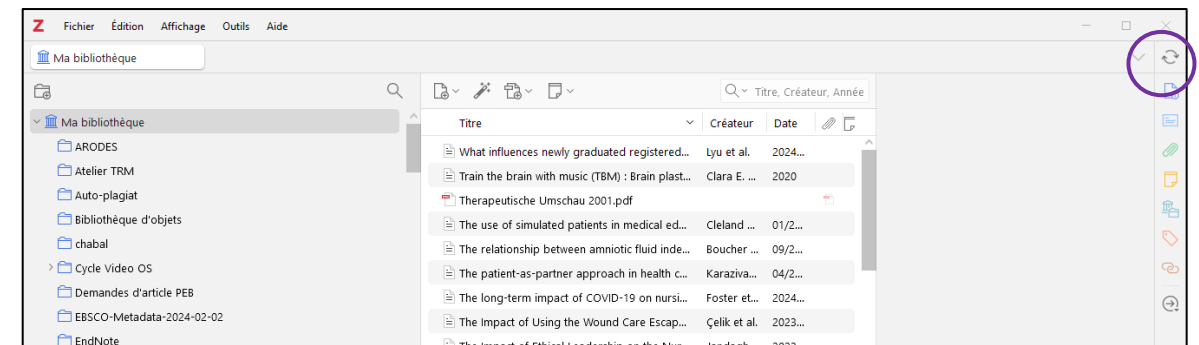
- B. Une fois le compte créé, retournez sur l'application Zotero puis **loguez-vous** en entrant le nom d'utilisateur ou l'adresse email et le mot de passe:

PC : Edition → Paramètres → Synchronisation

Mac : Zotero → Préférences → Synchronisation

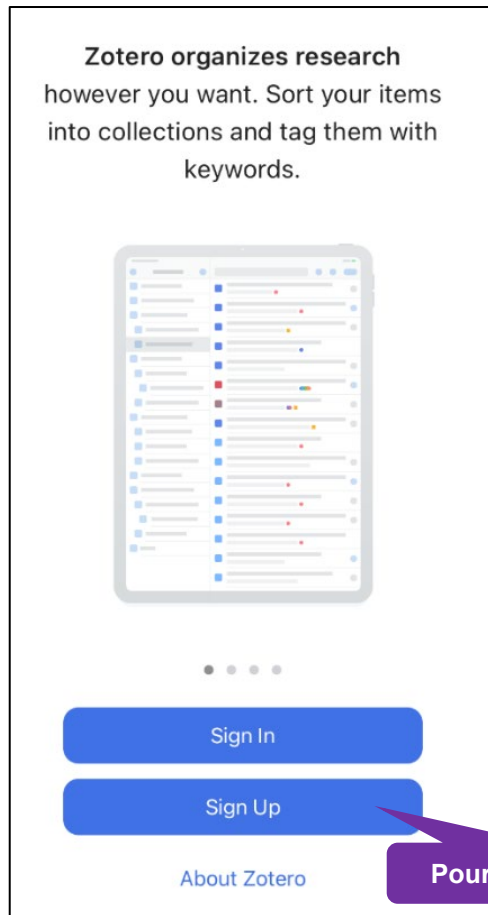


- C. **Synchronisez** avec  dans l'interface Zotero. Toutes vos données seront alors sauvegardées ou récupérées sur votre compte.



### 3. Création d'un compte et login (sur tablette)

Pour les tablettes (iOS ou Android), à l'ouverture de l'application, il est demandé de créer un compte Zotero.



La création du compte vous connecte automatiquement et active la synchronisation.



Pour synchroniser la bibliothèque entre les différents appareils, swiper l'écran de l'application vers le bas : une roue de chargement s'affiche et les données seront récupérées



## 4. Plugin Zotero dans Word (sur ordinateur)

À l'installation de Zotero, le plugin pour le traitement de texte est inclus la plupart du temps automatiquement dans Word. Ouvrez un document *Word* et cliquez sur l'onglet **Zotero**. Des icônes apparaissent. Utilisez-les pour insérer des citations et des références bibliographiques.

The image shows two screenshots of Microsoft Word. The left screenshot shows the 'Zotero' ribbon with icons for 'Add/Edit Citation', 'Add Note', 'Add/Edit Bibliography', 'Document Preferences', 'Refresh', and 'Unlink Citations'. The right screenshot shows a document with text containing citations like '(Bonito et al., 2013)', '(Banning & Gumley, 2013)', '(Kramer et al., 2010)', and '(Laffin et al., 2015)'. Below the text is a 'Liste de références' section with a list of references, each with a DOI link.

**Liste de références**

- Banning, M., & Gumley, V. (2013). Case studies of patient interactions, care provision and the impact of emotions : A qualitative study. *Journal of Cancer Education: The Official Journal of the American Association for Cancer Education*, 28(4), 656-661. <https://doi.org/10.1007/s13187-013-0526-5>
- Bonito, A., Horowitz, N., McCorkle, R., & Chagpar, A. B. (2013). Do healthcare professionals discuss the emotional impact of cancer with patients? *Psycho-Oncology*, 22(9), 2046-2050. <https://doi.org/10.1002/pon.3258>
- KramerA., Hübner, N.-O., Assadian, O., & Mulder, G. (2010). Polihexanide—Perspectives on clinical wound antisepsis. *Skin Pharmacology and Physiology*, 23 Suppl, 1-3. <https://doi.org/10.1159/000318899>
- Laffin, N., Smyth, W., Heyer, E., Fasugba, O., Abernethy, G., & Gardner, A. (2015). Effectiveness and Acceptability of a Moisturizing Cream and a Barrier Cream During Radiation Therapy for Breast Cancer in the Tropics : A Randomized Controlled Trial. *Cancer Nursing*, 38(3), 205-214. <https://doi.org/10.1097/NCC.0000000000000161>

Pour les tablettes, il n'y a pas de plugin Zotero dans Word

L'installation du plugin va dépendre de votre version de Word, et de la version du système d'exploitation. Si l'onglet n'apparaît pas dans le traitement de texte, suivez la procédure suivante : **Procédure pour l'installation du plugin Zotero sur Word 365** disponible sur [nos pages web](#).

# Références bibliographiques

**Bibliothèque**

- Votre bibliothèque →
- Accès aux documents →
- Services** →



< Citations et références bibliographiques Formations et soutien Veille documentaire Bibliogr >

- Guides APA & Vancouver** ▾
- Zotero** ▾
- Mention de l'utilisation des outils d'Intelligence Artificielle ▾
- Autres logiciels de gestion de références bibliographiques ▾



# Procédures Zotero

Vous trouverez toute la documentation (tutoriels vidéos, guides) autour de Zotero, [sur les pages web de la Bibliothèque](#)

Installation de Zotero © 07.11.2025 by  
Bibliothèque de la Haute école de santé de  
Genève is licensed under [CC BY 4.0](#)

Zotero

Zotero est disponible gratuitement depuis la page d'accueil du site web de [Zotero](#).

**Guides d'utilisation Zotero :**

- [Guide d'utilisation \(HEdS\)](#)
- [Guide d'utilisation pour iPad \(HEdS\)](#)
- [Procédure d'installation \(HEdS\)](#)
- [Procédure pour la création d'un groupe \(HEdS\)](#)
- [Procédure pour l'installation du plugin Zotero sur Word 365](#)
- [FAQ Zotero](#)
- [Web Library Zotero](#)

Nous vous conseillons de visionner ces [tutoriels vidéos](#) dans l'ordre de numérotation sur Moodle et d'installer préalablement Zotero (**Procédure d'installation ci-dessus**).

**Vérifications bibliographiques :**

Il y a des différences entre les références importées depuis Internet sur Zotero et les normes recommandées par la HEdS. Pour faire les vérifications et corrections nécessaires, référez-vous aux documents suivants :

- [Vérification Bibliographie \(style APA 7e édition\)](#)
- [Vérification Bibliographie \(style Vancouver\)](#)

## Zotero Bib

**ZoteroBib** est une application en ligne, gratuite.

ZoteroBib doit être utilisée de manière ponctuelle (formation continue, CAS ou DAS) et ne permet pas de conserver les références sur un long terme.

[Utilisation ZoteroBib](#)



Guide pour tablette (iOS ou Android) sur les pages web de la Bibliothèque