

# Installation de Zotero



# Installation de Zotero

**Il y a plusieurs étapes pour installer Zotero :**

- 1) Installation de l'application Zotero
- 2) Installation d'une extension (connecteur) sur un navigateur web
- 3) Création d'un compte & connexion pour la synchronisation
- 4) Installation du plugin Zotero dans un traitement de texte

# Zotero

- Logiciel libre et gratuit
- Insertion et sauvegarde de références bibliographiques (articles de revue, sites web, livres, etc.)
- Création de listes de références bibliographiques
- Insertion de citations dans un document de traitement de texte (Word, OpenOffice, Google Docs)

[Zotero.org](https://www.zotero.org)

The image shows the Zotero website and its desktop application. The website header includes the Zotero logo and navigation links: Groups, Documentation, Forums, Get Involved, Log In, and Upgrade Storage. The main content area features the text "Your personal research assistant" and "Zotero is a free, easy-to-use tool to help you collect, organize, annotate, cite, and share research." A prominent red "Download" button is highlighted with a blue arrow pointing to it. Below the button, it states "Available for Mac, Windows, Linux, and iOS" and "Just need to create a quick bibliography? Try ZoteroBib." The desktop application window shows a sidebar with a library structure, a central list of items with columns for Title, Creator, and Year, and a right-hand pane displaying details for a selected item.

Title	Creator	Year
Guerra, maladie, empire. Les services de santé militaires en...	Zaugg	2016
Officiers de santé et soignantes créoles face à la fièvre jaune	Nobil	2016
The Emergence of Tropical Medicine in France	Osborne	2014
Colonial Disease, Translation, and Enlightenment: Franco-Briti...	Charters	2014
Trading in Drugs through Philadelphia in the Eighteenth Centu...	Wilson	2013
The Medicines Trade in the Portuguese Atlantic World: Acquisi...	Walker	2013
Leprosy and Slavery in Suriname: Godfried Schilling and the Fr...	Sneliders	2013
Medical Experimentation and Race in the Eighteenth-century ...	Schliebinger	2013
The Circulation of Bodily Knowledge in the Seventeenth-centu...	Gómez	2013
Circulation of Medicine in the Early Modern Atlantic World	Cook and Walker	2013
Synthesis of scholarship on "medicines" to restore focus o...		
Full Text PDF		
Colonial Medical Encounters in the Nineteenth Century: The Fr...	Thorl	2012
Networks in Tropical Medicine: Internationalism, Colonialism, a...	Neill	2012
Early Clinical Features of Dengue Virus Infection in Nicaraguan...	Biswas et al.	2012
Medicine in an age of commerce and empire: Britain and its tr...	Harrison	2010
Finding the "Ideal Diet": Nutrition, Culture, and Dietary Practic...	Neill	2009
Battle of the Self: War and Subjectivity in Early Modern France	Dinhborn	2008

Aller sur Zotero.org et cliquer sur Download

# Zotero - 1. installation de l'application

The screenshot shows the Zotero website's 'Downloads' page. The page is divided into two main sections. The left section is titled 'Zotero 6 for Windows' and features a large red 'Z' logo. Below the logo, it says 'Your personal research assistant' and has a blue 'Download' button. Underneath, it lists 'Other platforms' including macOS, Linux 32-bit, and Linux 64-bit, along with an 'Installation Help' link. The right section is titled 'Zotero Connector' and features the Firefox logo and the red 'Z' logo. It says 'Save to Zotero from your browser' and has a blue 'Install Firefox Connector' button. Below this, it explains that Zotero Connectors automatically sense content and allow saving it to Zotero with a single click. There is also a link for 'Zotero Connectors for other browsers'. A purple box on the left contains the text '1. Cliquer sur Download et installer l'application' with an arrow pointing to the 'Download' button. A grey box on the right contains the text '2. Installation du Connecteur Zotero (Mozilla Firefox, Chrome, Edge et Safari)' with an arrow pointing to the 'Install Firefox Connector' button.

Il vous est proposé de télécharger l'application en fonction de votre type d'ordinateur (PC ou Mac).

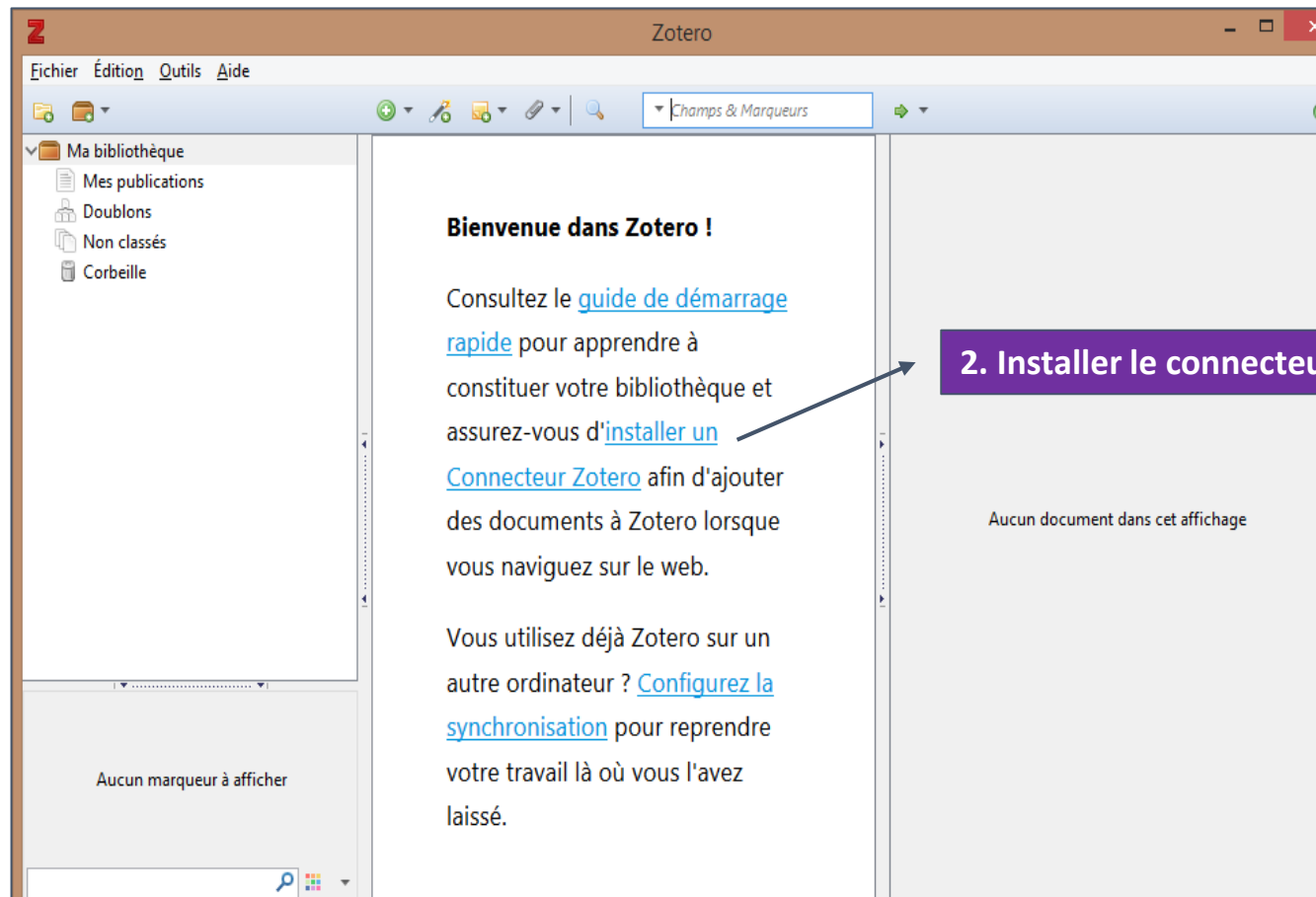
Une fois installée, voici comment apparaît l'icône de l'application sur votre ordinateur



L'application Zotero et le connecteur sur Mozilla Firefox sont déjà installés sur tous les postes informatiques de la HEdS.

# Zotero : 2. installation du connecteur

- En cliquant sur  l'application s'ouvre
- Installer le connecteur Zotero



Une fois l'application Zotero installée, vous avez besoin d'un connecteur qui permet d'importer les données du web dans l'application.

Nous vous conseillons d'utiliser les navigateurs web : **Mozilla Firefox, Chrome ou Edge**

# Zotero - 2. installation du connecteur



1. Cliquer sur Download et installer l'application

2. Installation du Connecteur Zotero

**Attention!** D'une manière générale, veuillez à avoir la dernière version à jour de votre navigateur web

Il vous est proposé de télécharger le connecteur adapté à votre navigateur : Préférez **Mozilla Firefox, Chrome ou Edge**.

L'application Zotero et le connecteur sur Mozilla Firefox sont déjà installés sur tous les postes informatiques de la HEdS.

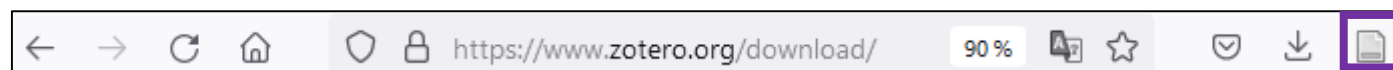
# Zotero : 2. installation du connecteur

Après l'installation du connecteur, ouvrez le navigateur sur lequel vous avez installé le connecteur Zotero : une icône apparaîtra à droite de la barre d'outils des navigateurs **Mozilla Firefox, Safari, Chrome ou Edge**.

Elle peut apparaître sous les formes suivantes :




**Firefox**



**Edge**



**Chrome**



**Safari**



Cliquez une 1<sup>ère</sup> fois sur l'icône pour l'activer en acceptant le message «Got it» ou «Compris»

Lors de vos recherches, Zotero proposera différentes icônes dans la barre d'outils du navigateur. Celles-ci varient en fonction du **type de document**. Cliquer sur l'icône pour importer la référence qui vous intéresse.

 Page Web


 Article

 Pdf

 Livre

 Travail académique

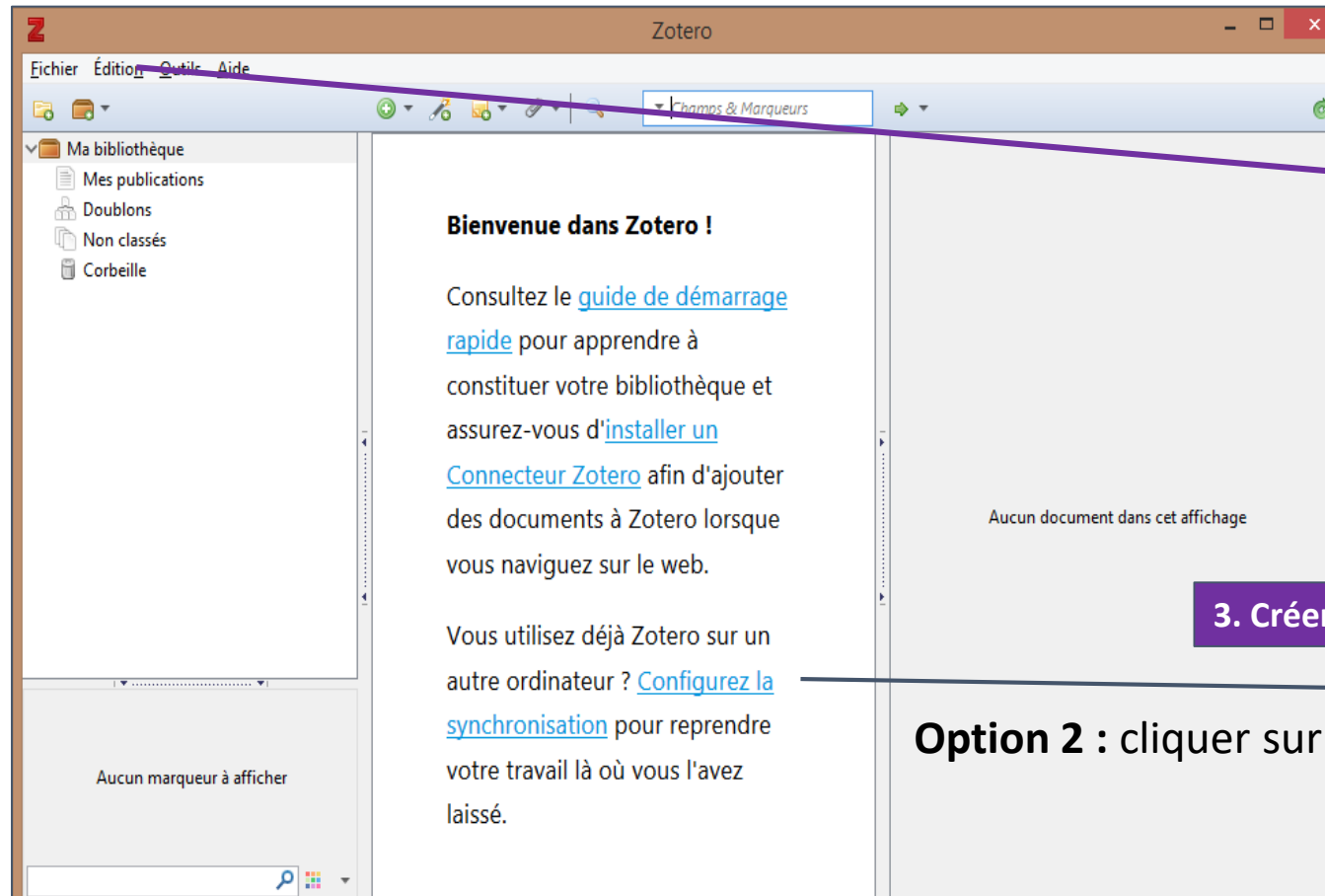
 Liste de plusieurs références



Pour les navigateurs **Chrome** et **Edge**, le connecteur se «cache» sous une icône en forme de puzzle. Cliquez sur cette icône et suivez les options du navigateur pour rendre visible votre connecteur

# Zotero - 3. Création d'un compte

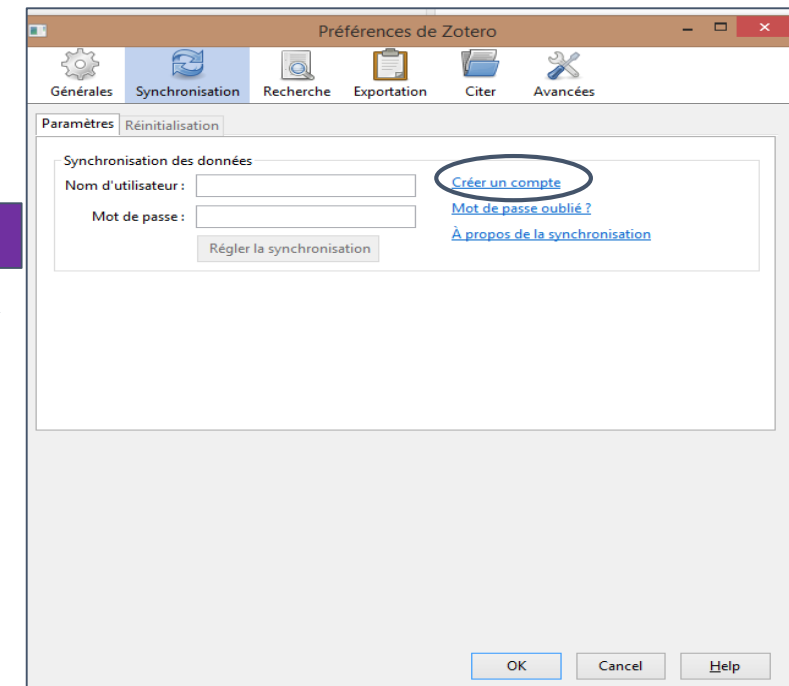
Retournez sur l'application Zotero une fois le connecteur installé et cliquez sur *Configurez la synchronisation* pour créer un compte.



## Option 1 :

PC : Edition → Préférences → Synchronisation

Mac : Zotero → Préférences → Synchronisation





# Zotero - 3. Création d'un compte et login


- A. **Créez un compte** la 1<sup>ère</sup> fois que vous installez Zotero.  
 → permet d'utiliser Zotero sur différents ordinateurs et de partager vos données avec plusieurs utilisateur·trice·s  
 (*Procédure pour la création d'un groupe* disponible sur [nos pages web](#))

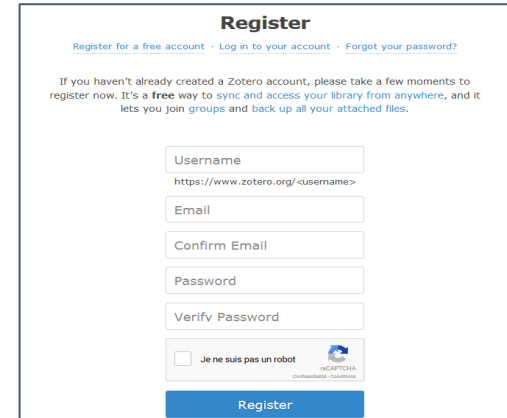
Une fois enregistré-e, une confirmation sera envoyée par e-mail.  
 Cliquez sur le lien envoyé pour valider le compte.

- B. Une fois le compte créé, retournez sur l'application Zotero puis **loguez-vous** en entrant le nom d'utilisateur ou l'adresse email et le mot de passe:

PC : Edition → Préférences → Synchronisation

Mac : Zotero → Préférences → Synchronisation

- C. **Synchronisez** avec  dans l'interface Zotero. Toutes vos données seront alors sauvegardées ou récupérées sur votre compte.



**Register**

Register for a free account · Log in to your account · Forgot your password?

If you haven't already created a Zotero account, please take a few moments to register now. It's a **free** way to sync and access your library from anywhere, and it lets you join groups and back up all your attached files.

Username  
 https://www.zotero.org/<username>

Email

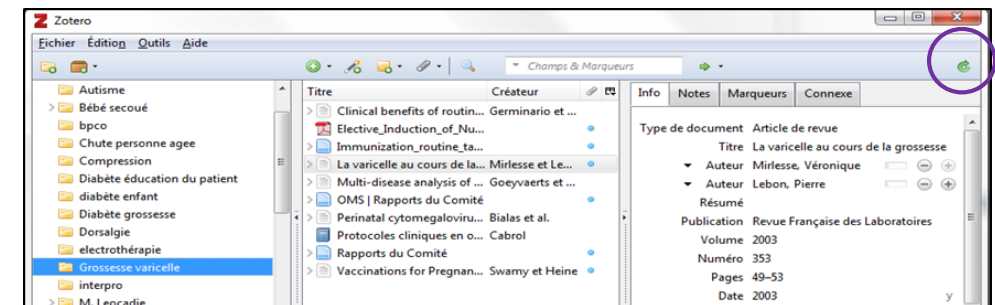
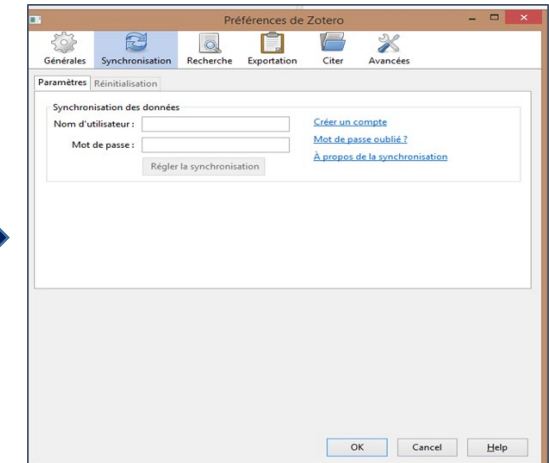
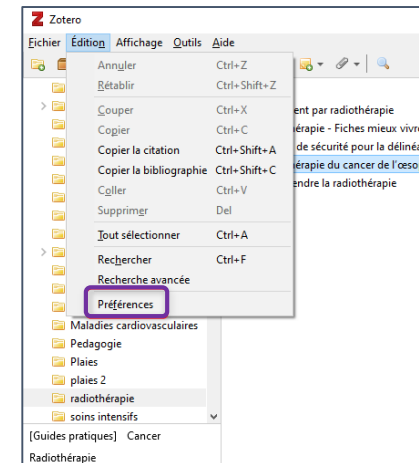
Confirm Email

Password

Verify Password

Je ne suis pas un robot

Register



# Zotero - 4. Plugin Zotero dans Word

À l'installation de Zotero, le plugin pour le traitement de texte est inclus la plupart du temps automatiquement dans Word. Ouvrez un document *Word* et cliquez sur l'onglet **Zotero**. Des icônes apparaissent. Utilisez-les pour insérer des citations et des références bibliographiques.

The screenshot shows the Microsoft Word interface with the 'Zotero' ribbon tab selected. The ribbon contains several icons: 'Add/Edit Citation', 'Add Note', 'Add/Edit Bibliography', 'Document Preferences', 'Refresh', and 'Unlink Citations'. A blue arrow points from the ribbon area towards the document content.

The document content includes the following text and citations:

La relation de confiance contribue à diminuer significativement le niveau de détresse, particulièrement au début des traitements de radiothérapie (Bonito et al., 2013).

Selon (Banning & Gumley, 2013), le sentiment d'impuissance s'installe lorsque la relation entre le professionnel de la santé et le patient n'est pas égalitaire dès le diagnostic et l'amorce du traitement, du moins dans la perception qu'en a le grand public; pour être à l'aise, les patients doivent se sentir soutenus et en contrôle.

La radiothérapie entraîne souvent une perte d'intégrité de la peau, ce qui enclenche un processus de cicatrisation des plaies, un phénomène à la fois complexe et bien orchestré (Kramer et al., 2010).

Une étude comparative randomisée (Laffin et al., 2015) confirme que jusqu'à 41 % des patientes atteintes d'un cancer du sein vivant sous les tropiques risquent de développer une desquamation humide pendant le traitement de radiothérapie ou tout de suite après.

**Liste de références**

Banning, M., & Gumley, V. (2013). Case studies of patient interactions, care provision and the impact of emotions : A qualitative study. *Journal of Cancer Education: The Official Journal of the American Association for Cancer Education*, 28(4), 656-661. <https://doi.org/10.1007/s13187-013-0526-5>

Bonito, A., Horowitz, N., McCorkle, R., & Chaggar, A. B. (2013). Do healthcare professionals discuss the emotional impact of cancer with patients? *Psycho-Oncology*, 22(9), 2046-2050. <https://doi.org/10.1002/pon.3258>

KramerA., Hübner, N.-O., Assadian, O., & Mulder, G. (2010). Polihexanide—Perspectives on clinical wound antisepsis. *Skin Pharmacology and Physiology*, 23 Suppl, 1-3. <https://doi.org/10.1159/000318899>

Laffin, N., Smyth, W., Heyer, E., Fasugba, O., Abernethy, G., & Gardner, A. (2015). Effectiveness and Acceptability of a Moisturizing Cream and a Barrier Cream During Radiation Therapy for Breast Cancer in the Tropics : A Randomized Controlled Trial. *Cancer Nursing*, 38(3), 205-214. <https://doi.org/10.1097/NCC.0000000000000161>

L'installation du plugin va dépendre de votre version de Word, et de la version du système d'exploitation. Si l'onglet n'apparaît pas dans le traitement de texte, suivez la procédure suivante : **Procédure pour l'installation du plugin Zotero sur Word 365** disponible sur [nos pages web](#).

# Références bibliographiques

**Bibliothèque**

Votre bibliothèque

- Votre bibliothèque
- Accès aux documents
- **Services**

Citations et références bibliographiques

Formations et soutien

Veille documentaire

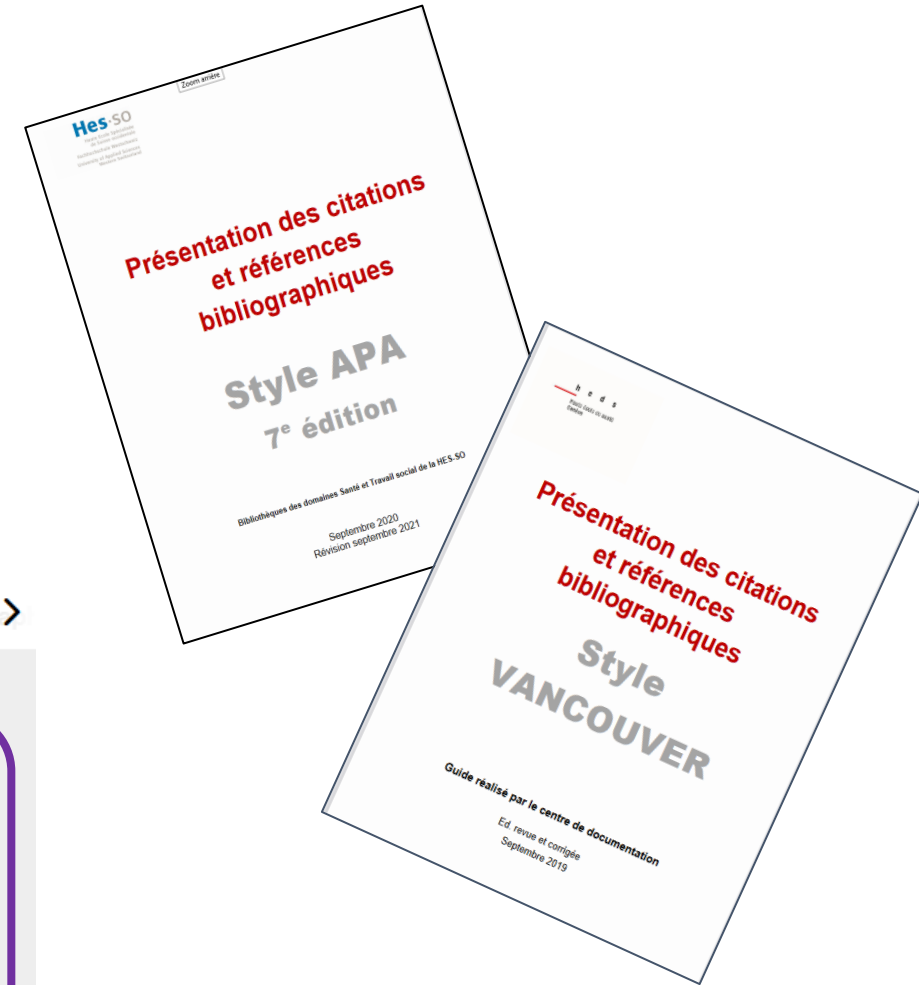
Bibliogr➤




**Guides APA & Vancouver**

**Zotero**

**Autres logiciels de gestion de références bibliographiques**



**Tutoriel vidéo**



# Procédures Zotero

## Zotero

Zotero est disponible gratuitement depuis la page d'accueil du site web de [Zotero](#).

### Guides d'utilisation Zotero :

- [Guide d'utilisation \(HEdS\)](#)
- [Procédure d'installation \(HEdS\)](#)
- [Procédure pour la création d'un groupe \(HEdS\)](#)
- [Procédure pour l'installation du plugin Zotero sur Word 365](#)
- [FAQ Zotero](#)
- [Web Library Zotero](#)

### Tutoriels vidéo :

Nous vous conseillons de visionner ces [tutoriels vidéos](#) dans l'ordre de numérotation sur Moodle et d'installer préalablement Zotero (**Procédure d'installation ci-dessus**).

### Vérifications bibliographiques :

Il y a des différences entre les références importées depuis Internet sur Zotero et les normes recommandées par la HEdS. Pour faire les vérifications et corrections nécessaires, référez-vous aux documents suivants :

- [Vérification Bibliographie \(style APA 7e édition\)](#)
- [Vérification Bibliographie \(style Vancouver\)](#)

## Zotero Bib

[ZoteroBib](#) est une application en ligne, gratuite.

ZoteroBib doit être utilisée de manière ponctuelle (formation continue, CAS ou DAS) et ne permet pas de conserver les références sur un long terme.

[Utilisation ZoteroBib](#)

## Pour rappel

Aller voir la [plateforme Moodle](#) pour découvrir nos tutoriels :



→ Nous contacter : [biblio.heds@hesge.ch](mailto:biblio.heds@hesge.ch)

Mise à jour : 07.08.2023  
Bibliothèque – Haute école de santé de  
Genève

