

Kompass online : guide d'utilisation

Kompass online en bref

Type de données : répertoire d'entreprises, ensemble d'informations financières (chiffre d'affaires, activité, effectif, date de fondation, profils et coordonnées)

Domaines couverts : les entreprises et leurs activités.

Couverture géographique : Allemagne, Autriche, France, Italie, Suisse

Langue d'interrogation : multilingue


Mise à jour : Selon les informations fournies par les entreprises

Accès : <http://ch.kompass.com/fr>

(Mot de passe à demander par courriel infotheque@hesge.ch ou à l'accueil de l'infothèque)
Nom d'utilisateur et mot de passe sont à entrer dans les champs dédiés, en haut à droite de la page.

Note : un seul accès possible à la fois



Aide en ligne : la recherche par thèmes est guidée. Dans la recherche avancée, l'aide est signalée par un  présent pour chaque critère

Manuel Kompass :

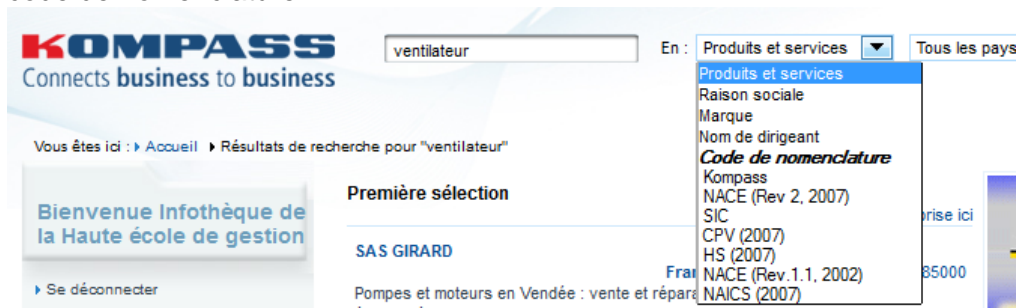
http://marketing.kompass.ch/fileadmin/kompass/downloads/User_Manual_f.pdf

Possibilités de recherche

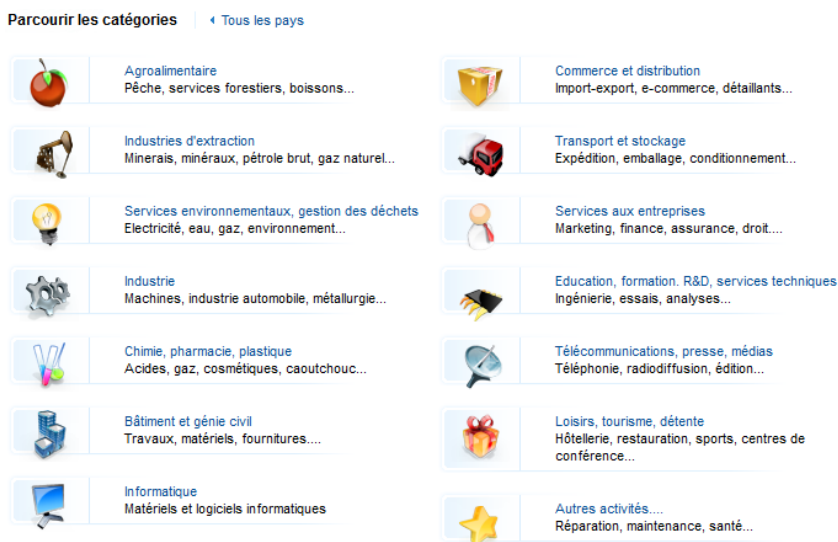
Il existe 3 possibilités de recherche : la recherche rapide, la recherche guidée et la recherche avancée :



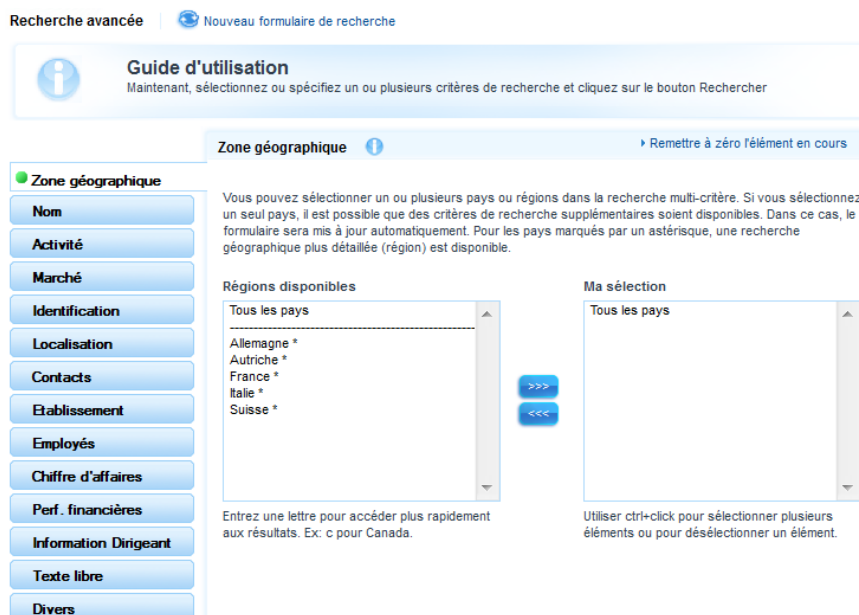
1. **La recherche rapide** permet d'effectuer une recherche sur un critère (+ l'aspect géographique) : produits et services, raison sociale, marque, nom de dirigeant ou code de nomenclature




2. **La recherche guidée** permet d'effectuer une recherche par secteur d'activité :



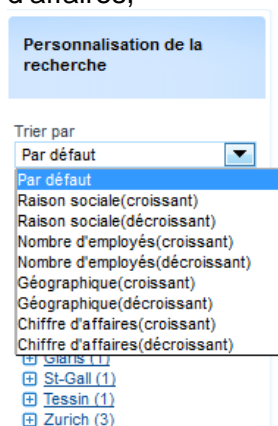
3. **La recherche avancée** permet d'effectuer une recherche multi-critères :



Note : le bouton  est présent lors de chaque étape de la recherche et donne des renseignements utiles

Résultats

1. Les résultats obtenus peuvent être triés par raison sociale, effectifs, chiffres d'affaires, etc.



2. Si le résultat est nul, un texte d'aide apparaît. Pour revenir à la recherche, cliquer sur recherche multicritères (les termes de recherche seront toujours là)
3. Vous pouvez ensuite imprimer ou exporter les résultats